

オンデマンド受講ガイド

公益社団法人岐阜県看護協会

初めにお読みください

2026/03/25

マナブルにログインし、オンデマンド視聴する研修会を選択すると オンデマンド画面が表示され視聴できるシステムです

も く じ

1	はじめに	P3
2	事前準備	P4 ~ P5
3	オンデマンド視聴方法	P6 ~ P9
4	アンケート回答方法	P10
5	トラブル対応	P11

1.はじめに

2.事前準備

3.オンデマンド視聴方法

4.アンケート回答方法

5.トラブル対応

1. はじめに 視聴の前にご確認いただくこと

- ◆ PCが問題なく動くか確認
- ◆ PCのアップデート(更新)
- ◆ 環境の確認：有線LANもしくはWi-Fi環境が整っているか
- ◆ 録画・録音・キャプチャ・スクリーンショットの禁止
- ◆ SNSへの投稿等は禁止！著作権・肖像権を守って受講してください。
- ◆ 受講者が使用する機材やインターネット回線のトラブルは、事務局では対応いたしかねます。受講者自身で機材・環境の確認・調整を実施してください。

1.はじめに

2.事前準備

3.オンデマンド
視聴方法

4.アンケート
回答方法

5.トラブル対応

2. 事前準備 必要な機材と環境

機材・環境	内容
パソコン タブレット	お申込みいただいた方のみご視聴ください *一人のアカウントから 数人で同時に視聴した場合 受講完了となりません。
通信環境 インターネット回線	光回線の有線接続、高速Wi-Fi（無線LAN）等の高速通信を推奨 ○長時間「映像・音声」等の視聴が可能な安定した通信環境で受講してください。 ○病院・施設内の通信ネットワーク（LAN等）を用いる場合、施設のセキュリティシステムによりZoomにログインできない可能性があります。 事前に施設内における通信環境の確認をお願いします。
受講環境	○オンラインでの研修会に適した環境で受講しましょう。 ○カフェや公共の場等での参加はご遠慮ください。 ○各自で学習に集中できるより良い環境を工夫をしましょう。

1.はじめに

2.事前準備

3.オンデマンド
視聴方法

4.アンケート
回答方法

5.トラブル対応

2. 事前準備 視聴時のご注意

▼パソコン・タブレットが準備できない場合、スマートフォンでも受講可能ですが **Wi-Fi環境がない場合は、契約上の通信容量上限に達してしまっ**ことが想定されますので、ご留意ください。

受講者の利用している通信環境によっては、映像が止まる、音声が途切れる等うまく受講できない場合があります。事務局では対応しかねますので、各自でご対応ください。

1.はじめに



2.事前準備



3.オンデマンド視聴方法



4.アンケート
回答方法

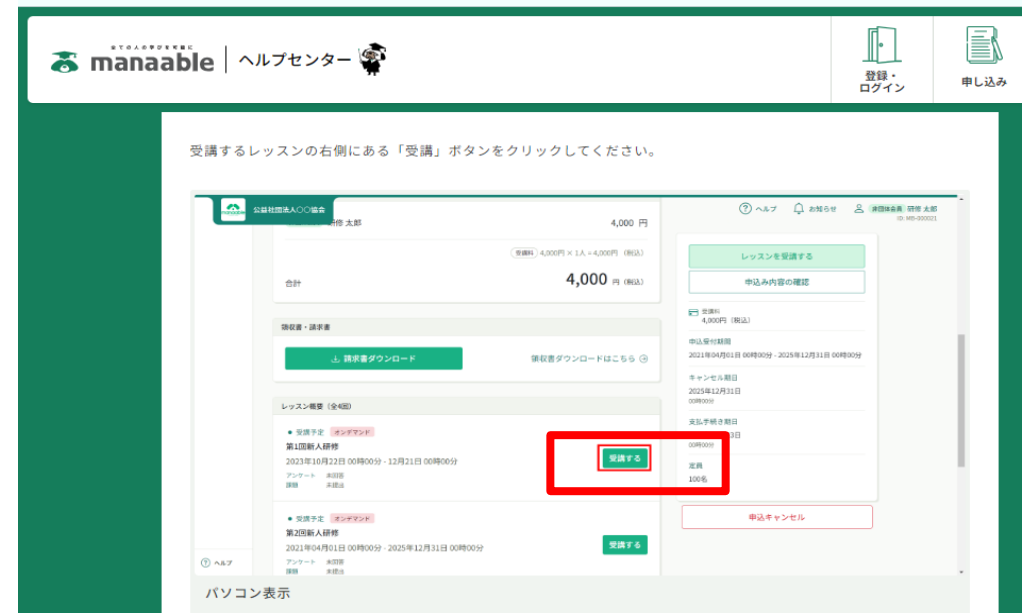


5.トラブル
対応

3. オンデマンド研修の受講について ④-1

①メニューの「自分の研修」から「オンデマンド視聴する研修会タイトル」を選択する

②受講するレッスンの右側にある「受講」ボタンをクリックしてください。



1.はじめに



2.事前準備



3.オンデマンド視聴方法



4.アンケート
回答方法



5.トラブル
対応

3. オンデマンド研修の受講について ④-2

1)
[受講]ボタンをクリック
すると視聴履歴に関する
注意事項が表示されます。

2)
内容を確認して「確認し
ました」にチェックを入
れ「視聴に進む」をク
リックします。

manaable ヘルプセンター

登録・ログイン

視聴履歴に関する注意事項が表示されます。
内容を確認して「確認しました」にチェックを入れ、「視聴に進む」をクリックします。

視聴履歴に関する注意事項

視聴履歴に関する注意事項

確認しました

視聴に進む

1.はじめに



2.事前準備



3.オンデマンド視聴方法



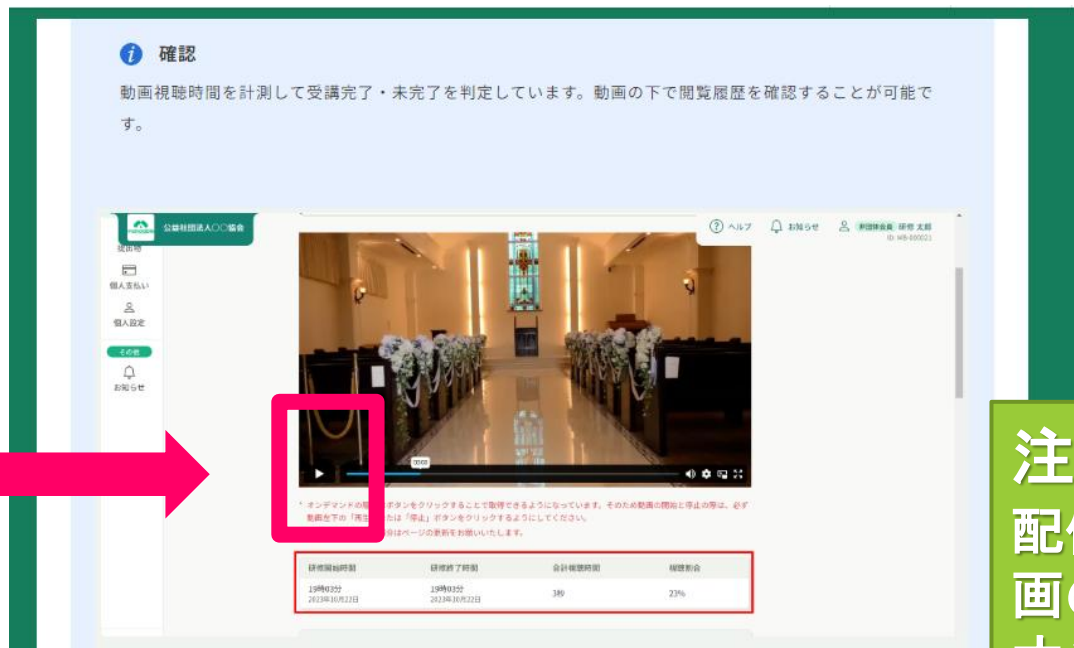
4.アンケート
回答方法



5.トラブル
対応

3. オンデマンド研修の受講について ④-3

3)
表示された動画の再生
ボタン[▶]をクリック
して、ご視聴ください



注)
配信されているすべての動画の視聴が確認できた方は、オンデマンド配信期間終了後マナブルが**受講完了**となります

1.はじめに



2.事前準備



3.オンデマンド視聴方法



4.アンケート
回答方法



5.トラブル
対応

3. オンデマンド研修の受講について ④-4

注1) オンデマンドの履歴はボタンをクリックすることで取得できるようになっています。そのため動画の開始と停止の際は、必ず動画左下の「再生」または「停止」ボタンをクリックするようにしてください。

注2) 動画の前に表示されるポップアップにあるように、シークバーを無理に動かす、機器によって表示される15秒先送りボタンを連打する等を行った場合、規定時間を視聴しても受講完了とならない場合がございますのでご注意ください

注3) 視聴履歴が反映されない場合はページの更新をお願いいたします

1.はじめに

2.事前準備

3.オンデマンド
視聴法要

4. アンケート回答方法

5.トラブル
対応

サイドメニュー[提出物・試験]をクリック

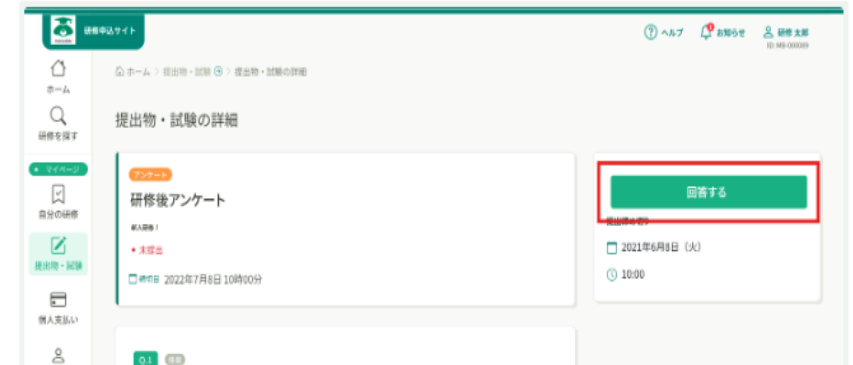
提出する研修の **アンケート** をクリック

回答する をクリック

回答を入力し **確認画面** へをクリック


回答を送信しました！となれば**送信完了**です

「回答する」ボタンをクリックします。



アンケートの回答方法は
研修会の最後に
あらためてご案内いたします。
ご協力よろしく申し上げます。

1.はじめに



2.事前準備



3.オンデマンド
視聴方法



4.アンケート
回答方法



5.トラブル対応

5. トラブル対応 (FAQ)

症状		対処
1	動画の映像が変化しない	一旦、視聴を終了し、以下を参考に機材・環境を再調整し、再度入室してください。 <ul style="list-style-type: none"> 推奨するOSやCPUを搭載したパソコンを使用する。 通信環境がより安定している場所への移動、他の安定した通信回線への切り替える。 無線LANを使用している場合は、有線LANに変更できるなら変更する。 使用している通信環境を確認・調整する。
2	動画の映像がクリアに見えない・固まる	一旦、視聴を終了し、以下を参考に機材・環境を再調整し、再度入室してください。 <ul style="list-style-type: none"> 推奨するOSやCPUを搭載したパソコンを使用する。 通信環境がより安定している場所への移動や、他の安定した通信回線への切り替える。 無線LANを使用している場合は、有線LANに変更できるなら変更する。 使用している通信環境を確認・調整する。
3	動画の音声が聞こえない	【映像は変化しているが、音声のみ聞こえない場合】 <ul style="list-style-type: none"> 使用しているパソコンのスピーカー設定やイヤホンを確認・調整する。 【映像も変化していないもしくは映像がクリアにみえない場合】 <ul style="list-style-type: none"> 3の対処を参照

オンデマンドご視聴後は、
研修アンケートにご協力ください
回答期間はオンデマンド配信終了日の翌日までです。

★研修時間の5分の4以上の出席でマナブルから修了証がダウンロードできます。

◆講師へのご質問は、アンケートの最後に入力欄がありますので
そちらにご入力ください。

回答は、後日受講された方全員にメールで送信いたします。

ご受講に際し、ご心配がございましたら
公益社団法人岐阜県看護協会 看護研修課までお尋ねください

【問合せ先】 岐阜県看護協会 ☎058-277-1009